




Gesucht: Weihnachtsbaumschmücker:innen Malvorlagen

Suche dir eine Malvorlage aus und gestalte sie nach deinen Vorstellungen.





Gesucht:
Weihnachtsbaumschmücker:innen
Weitere Malvorlagen



Gesucht: Weihnachtsbaumschmücker:innen Nikolaus-Mütze

Schneide zuerst das rote Quadrat und den weißen Zipfel aus.
Anschließend falte die Nikolaus-Mütze nach der Bildanleitung.
Zum Schluss klebst du den Zipfel an die Spitze der Mütze.



Gesucht: Weihnachtsbaumschmücker:innen Nikolaus-Mütze

Das benötigst du:

- Unsere Anleitung ausgedruckt
- Klebestift
- Schere

